








Ši atmintinė skirta VŠĮ Jonavos ligoninės darbuotojams siekiant juos supažindinti su saugos ženklų formomis, spalva, reikšmėmis, taikymo sritimis ir schematizavimu (žr. 1 lentelę). Vaizduojami ženklai gali būti pateikti (iškabinti, priklijuoti ir pan.) darbo vietose, patalpose ant įrengimų ir kt. tikslingai, skatinant atkreipti dėmesį, nukreipti, priminti ar įpareigoti.

1 lentelė

SPALVA	REIKŠMĖ ARBA TIKSLAS	NURODYMAI IR INSTRUKCIJOS	GEOMETRINĖ FORMA
RAUDONA	DRAUDŽIAMIEJI ŽENKLAI	Pavojingas elgesys	
	PAVOJUS – ALIARMAS	Mygtukas ypatingiems atvejams „Sustojimas-sustabdymas - įjungimas“ išsilaisvinimas, ištuštinimas	
	PRIEŠGAISRINĖS APSAUGOS MEDŽIAGOS IR ĮRANGA	Identifikavimas ir vieta	
GELTONA (GELTONA/ ORANŽINĖ)	ĮSPĖJAMIEJI ŽENKLAI	Dėmesio – atsargiai Patikrinti	
ŽYDRA	ĮPAREIGOJANTYS ŽENKLAI	Specifinis elgesys ar veiksmas – būtina turėti asmeninę saugos priemonę	
ŽALIA	GELBĖJAMIEJI ARBA PAGALBOS ŽENKLAI	Durys – išėjimai – maršrutai – medžiagos – išsidėstymas pozicijose - patalpos	
	SAUGI SITUACIJA	Grįžimas prie normalių sąlygų	

Ženklai gali būti naudojami ir kitos nei 1 lentelėje pateiktos formos, dydžių ar net apjungiantys keletą nurodymų ir (ar) įpareigojimų (žr. 1 pav.)



1 pav. Kombinuotų (daugiareikšmių) ženklų pavyzdžiai



Draudžiamieji ženklai įspėja apie pavojingą elgesį (žr. 2 lentelę), kitaip tariant, ko negalima daryti.



2 lentelė

ŽENKLAS	NURODYMAI IR INSTRUKCIJOS
	DRAUDŽIAMA RŪKYTI
	DRAUDŽIAMA FOTOGRAFUOTI
	DRAUDŽIAMA NAUDOTIS TELEFONU
	ĮĖJIMAS NE PERSONALUI DRAUDŽIAMAS
	DRAUDŽIAMA LIPTI ANT LENTYNŲ
	BE LEIDIMO NAUDOTI DRAUDŽIAMA

Pavojaus – aliarmo, priešgaisrinės apsaugos ar įrangos ženklai (žr. 3 lentelę) yra nukreipiantys bei suteikiantys informaciją apie tai, kur kas randas, į ką kreiptis ir pan.









3 lentelė

ŽENKLAS	NURODYMAI IR INSTRUKCIJOS
	GESINTUVO VIETA
	GAISRINĖS ŽARNOS VIETA

	KONTAKTINIAI TELEFONAI KILUS GAISRUI
	GAISRINIS ČIAUPAS









Geltoname (geltonai oranžiniame) fone vaizduojami įspėjamieji ženklai – į ką reik atkreipti dėmesį, ko vengti (žr. 4 lentelę).

4 lentelė

ŽENKLAS	NURODYMAI IR INSTRUKCIJOS
	JONIZUOJANČIO SPINDULIAVIMO PAVOJUS / KONTROLIUOJAMA ZONA
	GAISRO PAVOJUS / PAVOJINGA / DEGI MEDŽIAGA ARBA DEGŪS SKYSČIAI
	PAVOJINGA ELEKTROS SROVĖ / AUKŠTA ĮTAMPA
	BIOLOGINIS PAVOJUS
	PAVOJUS NUSIDEGINTI / AUKŠTA TEMPERATŪRA
	PATALPOS, TERITORIJA STEBIMA VAIZDO KAMEROMIS
	SLIDŽIOS GRINDYS / PAVOJUS NUKRISTI
	ATSARGIAI – LAIPTAI (LIPANT LAIKYKITĖS UŽ TURĖKLŲ)

Mėlyname (žydrame) fone vaizduojami įpareigojantys ženklai – ką būtina daryti ar turėti (žr. 5 lentelę).











5 lentelė

ŽENKLAS	NURODYMAI IR INSTRUKCIJOS
	BŪTINA VILKĖTI APSAUGINIUS DRABUŽIUS *
	BŪTINA VILKĖTI APSAUGINĮ CHALATĄ*
	BŪTINA NAUDOTI APSAUGINIUS AKINIUS *
	BŪTINA NAUDOTI VEIDO SKYDELĮ *
	BŪTINA NAUDOTI RESPIRATORIŲ AR MEDICININĘ KAUKĘ *
	BŪTINA NAUDOTI APSAUGINĘ KEPURAITĘ *
	BŪTINA NAUDOTI BATŲ APSAUGĄ (ANTBAČIUS) *
	BŪTINA MŪVĖTI PIRŠTINES *

\*Tokiais pat ženklais žymimos ir talpos panaudotų apsaugos priemonių ir (ar) apsauginių rūbų išmetimui arba paruošimui dezinfekavimui (veido skydeliai, akiniai) po panaudojimo!



Žaliame fone vaizduojami gelbėjamieji, pagalbos ar saugios situacijos ženklai – evakuacinė kryptis ar pirmoji pagalba (žr. 6 lentelę).







6 lentelė

ŽENKLAS	NURODYMAI IR INSTRUKCIJOS
	EVAKUACINIS IŠĖJIMAS
	EVAKUACINIS IŠĖJIMAS LIPANT LAIPTAIS AUKŠTYN (KRYPTIS GALI BŪTI Į KAIRĘ ARBA Į DEŠINĘ PUSĘ)
	EVAKUACINIS IŠĖJIMAS LIPANT LAIPTAIS ŽEMYN (KRYPTIS GALI BŪTI Į KAIRĘ ARBA Į DEŠINĘ PUSĘ)
	EVAKUACINIS IŠĖJIMAS (KRYPTIS GALI BŪTI Į KAIRĘ, Į DEŠINĘ PUSĘ ARBA TIESIAI)
	JUDĖJIMO KRYPTIES RODYKLĖS (KRYPTIS GALI BŪTI Į KAIRĘ, Į DEŠINĘ PUSĘ, ŽEMYN, AUKŠTYN ARBA TIESIAI)
	PIRMOSIOS PAGALBOS SUTEIKIMO VIETA
	VAISTINĖLĖS VIETA
 	DURŲ ATIDARYMO KRYPTIS
	SUSIRINKIMO VIETA

Ne mažiau svarbūs ir evakuacinėse schemose naudojami sutartiniai ženklai (žr. 7 lentelę)






7 lentelė

ŽENKLAS	NURODYMAI IR INSTRUKCIJOS
	VIETA, KUR RANDASI GAISRO SIGNALIZACIJOS MYGTUKAS
	VIETA, KUR RANDASI GESINTUVAS

	VIETA, KUR RANDASI GAISRINIS ČIAUPAS
	VIETA, KUR RANDASI TELEFONAS
	VIETA, KUR RANDASI ELEKTROS SKYDELIS
	JŪS ESATE ČIA (PLANPO VIETA)
	PAGRINDINIS EVAKUACINIS KELIAS
	ATSARGINIS EVAKUACINIS KELIAS

Sekančioje lentelėje pateikiama dar viena ženklų kategorija - pavojingų medžiagų žymėjimas. Šiais ženklais perspėjama apie galimas pasekmes netinkamai sandėliuojant, transportuojant ar panaudojant medžiagas (žr. 8 lentelę). Minėti ženklai dažniausiai aptinkami ant sudėtyje cheminių medžiagų turinčių pakuočių.

8 lentelė

ŽENKLAS	NURODYMAI IR INSTRUKCIJOS
	DEGIOS CHEMINĖS MEDŽIAGOS
	SPROGIOS CHEMINĖS MEDŽIAGOS
	DUJOS
	ĖSDINANČIOS (ARDANČIOS) CHEMINĖS MEDŽIAGOS
	OKSIDUOJANTI CHEMINĖ MEDŽIAGA

	NUODINGA (TOKSIŠKA) MEDŽIAGA
	KENKSMINGA (DIRGINANTI) CCHEMINĖ MEDŽIAGA
	APLINKAI PAVOJINGA MEDŽIAGA
	ŽMOGUI (GYVYBEI) PAVOJINGA MEDŽIAGA

Atminkite, kad:

1. gali būti naudojami iš kiti ženklai pasikeitus darbo aplinkai, įrengimams, technologijoms, darbo procesams ar tiekėjams, todėl nepamirškite apie pakitimus ir (ar) galimus pavojus pranešti atsakingiems asmenims;
2. turite visuomet įsitikinti ar instrukcijose, saugos duomenų lapuose ar atmintinėse pateiktą informaciją suprantate;
3. kilus klausimams bei pastebėjus neatitikimus, nepradėkite ir (ar) netęskite darbo, kol negausite atsakymo ir neatitikimai nebus pašalinti.

Informacijos šaltiniai:

1. Valstybinė darbo inspekcija. Darbovietėse naudojami saugos ir sveikatos ženklai. Tir. 2500 vnt. Užsakymo Nr. 430. Prieiga internetu: <https://www.vdi.lt/AtmUploads/DarbovieteseNaudojamiSaugosIrSveikatosZenklai.pdf> (žiūrėta 2022-04-07).
2. Lipdukai. Darbo ir sveikatos saugos ženklai. 2018. Prieiga internetu: [https://www.autoremeliai.lt/images/Katalogai\\_parsisiuntimui/lipdukai\\_lt.pdf](https://www.autoremeliai.lt/images/Katalogai_parsisiuntimui/lipdukai_lt.pdf) (žiūrėta 2022-04-07).